

A globe is shown on the left side of the slide, with a network of white lines connecting various icons. The icons include a gear, a server rack, a group of three people, a tablet, a smartphone, a camera, a document, a mouse cursor, a server rack, a smartphone, a gear, a server rack, a group of three people, a tablet, a smartphone, a camera, a document, a mouse cursor, a server rack, and a smartphone. The background is a dark blue gradient with a faint network pattern.

佳世達科技

2024年第一季度營運簡報

2024年5月8日

與會人員

董事長

總經理

財務長

資訊科技事業群總經理

商業暨工業用事業群總經理

醫療事業群總經理

智能方案事業群總經理

網路通訊事業群總經理

投資長

陳其宏 Peter Chen

黃漢州 Joe Huang

洪秋金 Jasmin Hung

薛道隆 Daniel Hsueh

林裕欽 Yuchin Lin

楊宏培 Harry Yang

曾文興 Joshua Tzeng

黃文芳 April Huang

王立善 Michael Wang

議程

一. 公司簡介

二. 2024年第一季財務結果

三. 營運概況及未來展望

四. Q&A

財務長

洪秋金

董事長

陳其宏

總經理

黃漢州

各事業群總經理

免責聲明

本次法說會提供之簡報包含前瞻性陳述，內容包含本公司財務狀況、未來擴張計劃及公司策略等訊息。此前瞻性陳述係基於本公司目前可得資訊對未來事件的期望和預測，儘管本公司認為該期望和預測具合理性，但此類前瞻性聲明仍涉及風險及不確定性。

鑑於這些風險、不確定性及假設，前瞻性事件可能不會發生，且本公司實際結果可能與這些前瞻性聲明中的預期存在重大差異。若因未來實際結果與預期狀況有重大差異，須公開更新或修改任何前瞻性陳述，本公司將不承擔此責任。

一. 公司簡介

財務長 洪秋金 Jasmin Hung

佳世達集團

為一橫跨資訊產業、醫療事業、智能解決方案及網路通訊事業之全球科技集團

成立年份 **1984**

台灣上市年份 **1996**
(股票代號 2352)

資本額 (NTD) **197億**

獎項

- 2024 榮獲二項「FinanceAsia 亞洲最佳企業獎」
- 2023 榮獲十二項「TCSA台灣永續獎」
- 2023 榮獲三項「AREA亞洲企業社會責任獎」
- 2023 蟬聯五屆「亞洲最佳企業雇主獎」
- 2023 榮獲九項「TSAA台灣永續行動獎」

全球佈局

製造基地：台灣、中國、越南

銷售服務：全球 200+ 個據點

研發據點：台灣、中國

員工人數：26,000+

2024 Q1年 營收

NTD\$ 469 億 (USD\$ 1.5 B)

2023年 營收

NTD\$ 2,036 億 (USD\$ 6.6 B)

地區別營收分布 (2024 Q1):

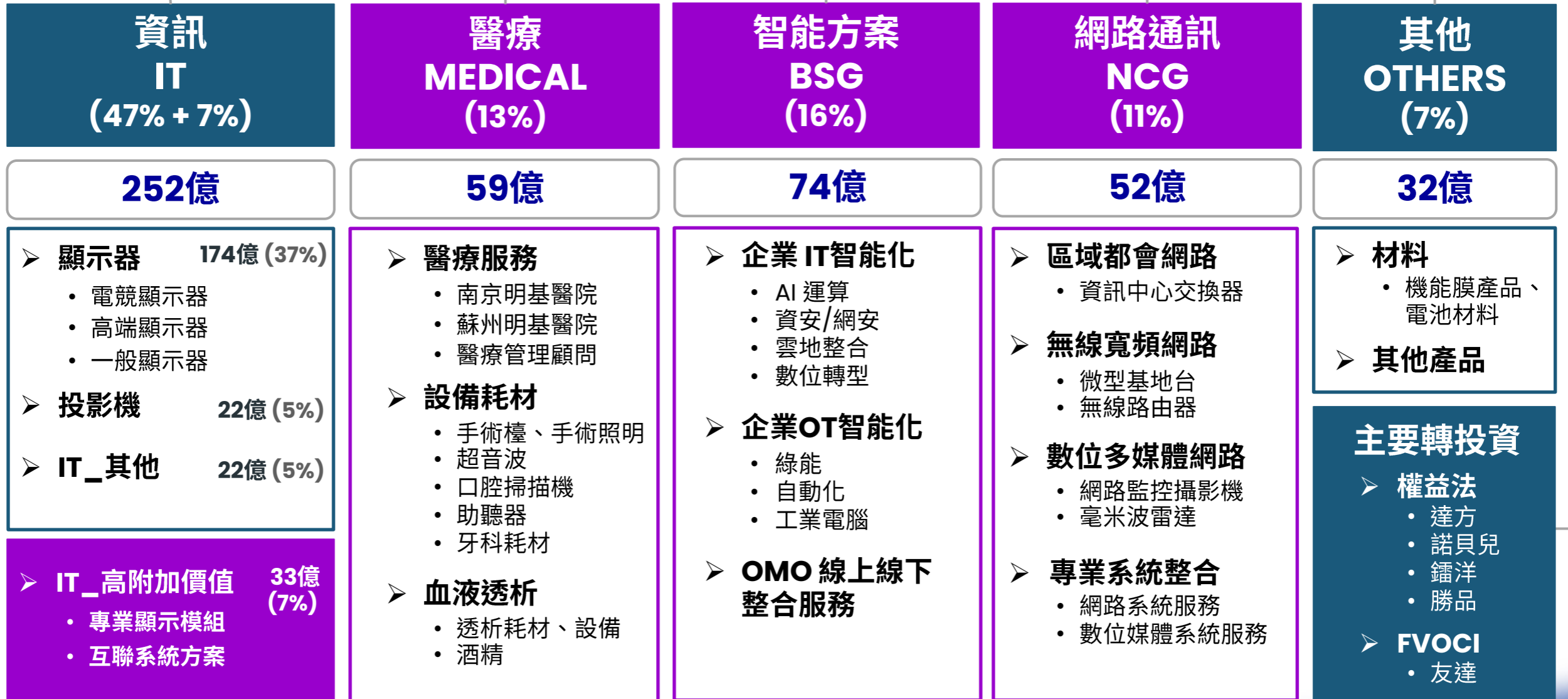
亞洲	53%
美洲	27%
歐洲	19%
其他	1%

事業佈局

Qisda Group

(till 2024 Q1)

NTD
營收



* 紫色框: 表「高附加價值事業」, 2023年營收佔比加總已達50%, Medical、BSG、NCG 全年營收介於200億~350億之間, 營收已具相當規模。

二. 2024年第一季財務結果

財務長 洪秋金 Jasmin Hung

2024年 第一季 摘要

- ◆ 營業毛利率 16.0% (YoY +0.2ppt), 連續四季突破16%。
- ◆ 營收469億 (YoY -7%), 歸屬於母公司淨利2.6億 (YoY -0.7億), EPS 0.13元 (YoY -0.03元)。
- ◆ IT_原有事業營收219億 (YoY +2億, +1%)。
 - 顯示器營收YoY +11億, +7%, 營業毛利率、營業淨利率及營業淨利金額均較去年同期上升。
- ◆ 高附加價值 Q1 營收 218億 (YoY -42億, -16%)。
 - 醫療事業: 營收 YoY +3%; 營業毛利率、營業淨利率均較去年同期下降。
 - 智能方案: 營收 YoY -8%; 營業毛利率、營業淨利率均較去年同期下降。
 - 網通事業: 營收 YoY -34%; 因客戶端調整庫存影響, 致營業淨利金額較去年同期下降。
 - IT_高附加價值: 營收YoY -24%, 主因勝品由合併子公司改為權益法。
- ◆ 明基醫院集團股份有限公司已於4/3遞交香港聯合交易所有限公司主板上市申請文件。
- ◆ 榮獲《FinanceAsia》Asia's Best Companies 2024。
 - Best Technology Company, Bronze Medal (最佳科技公司, 銅獎)。
 - Best Investor Relations, Taiwan, Silver Medal (最佳投資人關係, 台灣, 銀獎)。

合併綜合損益表摘要 (季度)

單位：新台幣百萬元

	2024年第一季		2023年第一季		YoY		2023年第四季		QoQ	
	amt	g%	amt	g%	amt	g%	amt	g%	amt	g%
銷貨淨額	46,914	100%	50,446	100%	(3,531)	-7%	50,667	100%	(3,753)	-7%
營業成本	(39,404)		(42,451)		3,047		(42,461)		3,057	
營業毛利	7,511	16.0%	7,995	15.8%	(484)	-6%	8,207	16.2%	(696)	-8%
營業費用	(6,583)	-14.0%	(6,645)	-13.2%	62		(7,339)	-14.5%	756	
營業淨利	927	2.0%	1,350	2.7%	(423)	-31%	868	1.7%	60	7%
營業外收入及支出	(125)		(121)		(4)		(5)		(120)	
稅前純益	802	1.7%	1,229	2.4%	(427)	-35%	862	1.7%	(60)	-7%
稅後純益	395	0.8%	757	1.5%	(363)	-48%	675	1.3%	(280)	-41%
歸屬於母公司本期淨利(損)：	257	0.5%	324	0.6%	(67)	-21%	426	0.8%	(169)	-40%
基本每股盈餘 (NT\$)(a)	\$0.13		\$0.16		-\$0.03		\$0.22		-\$0.09	

(a) 基本每股盈餘以加權平均流通在外股數計算 (1,967百萬股)

合併資產負債表摘要

單位：新台幣百萬元

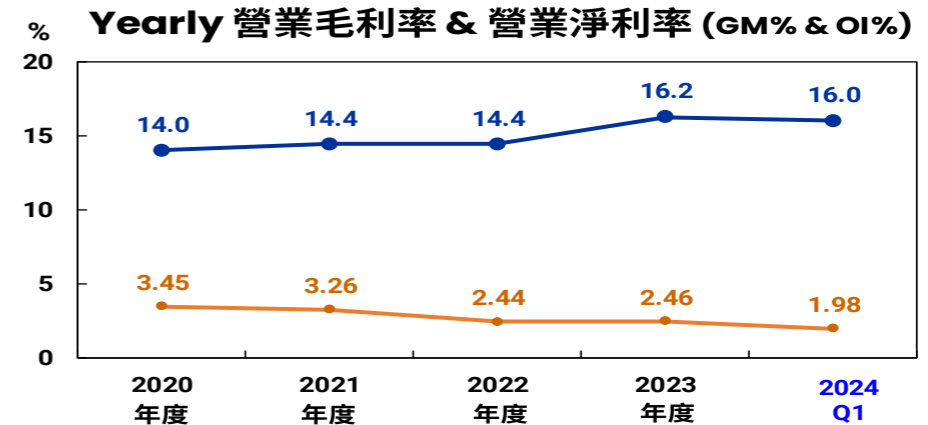
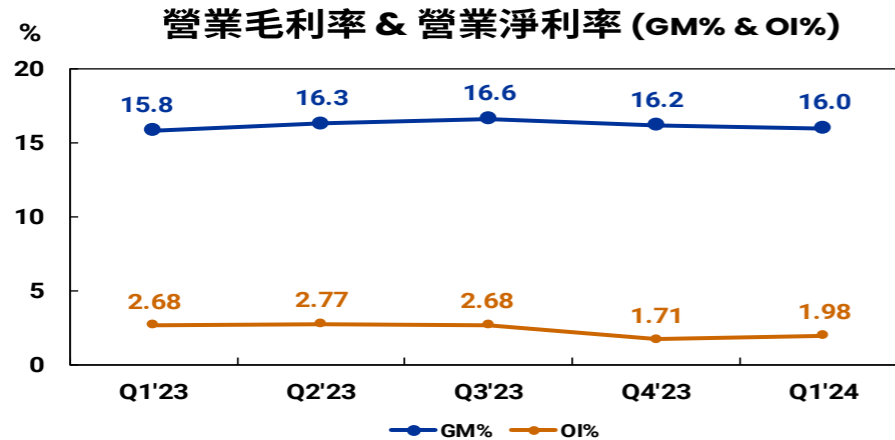
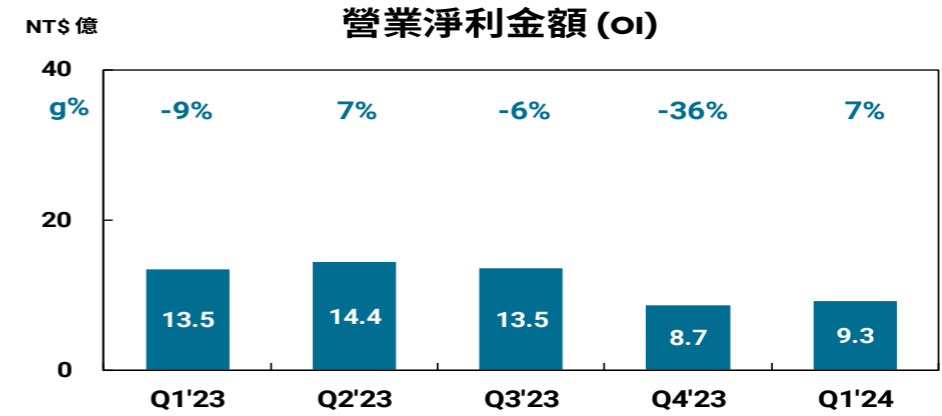
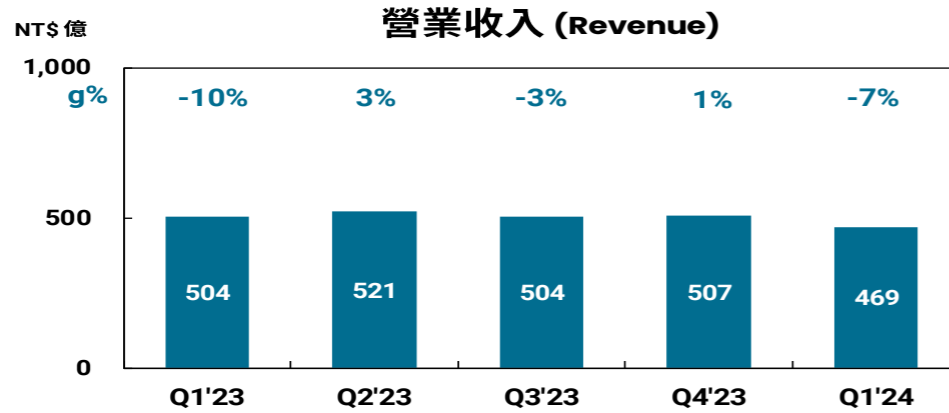
	2024.03.31		2023.12.31		QoQ		2023.03.31		YoY	
	amt	g%	amt	g%	amt	g%	amt	g%	amt	g%
現金及約當現金	29,684	15%	25,473	14%	4,212	17%	36,554	18%	(6,870)	-19%
應收帳款	37,572	19%	38,042	20%	(470)	-1%	37,472	18%	100	0%
存貨	36,652	19%	37,931	20%	(1,279)	-3%	39,656	19%	(3,004)	-8%
採用權益法之投資	8,588	4%	8,314	4%	274	3%	5,297	3%	3,291	62%
透過其他綜合損益按公允價值 衡量之金融資產-非流動	12,322	6%	12,070	6%	252	2%	12,539	6%	(216)	-2%
資產總計	195,131	100%	188,424	100%	6,707	4%	203,893	100%	(8,762)	-4%
金融負債	72,204	37%	64,521	34%	7,683	12%	70,271	34%	1,934	3%
應付帳款	27,934	14%	30,468	16%	(2,534)	-8%	27,910	14%	24	0%
負債總計	131,849	68%	124,330	66%	7,519	6%	135,815	67%	(3,967)	-3%
權益總計	63,282	32%	64,094	34%	(811)	-1%	68,078	33%	(4,795)	-7%

財務指標

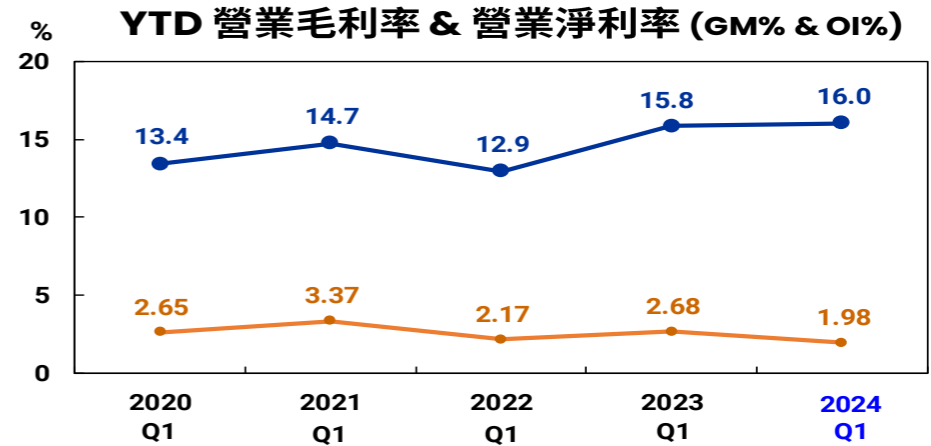
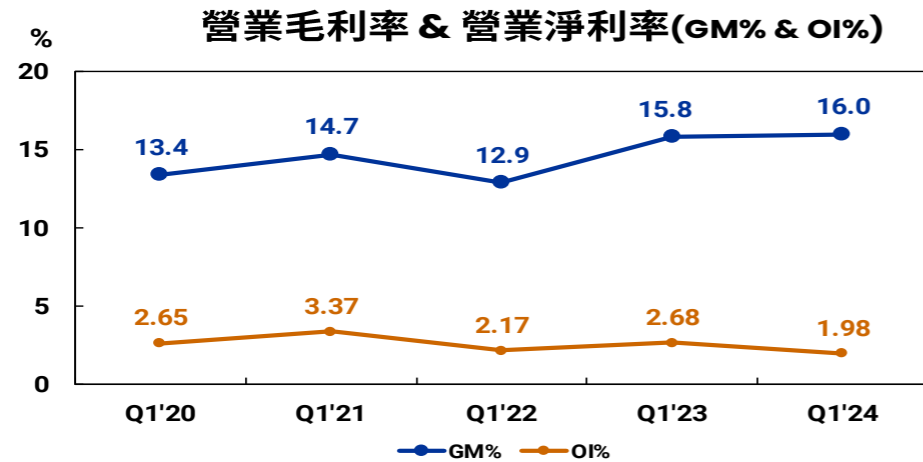
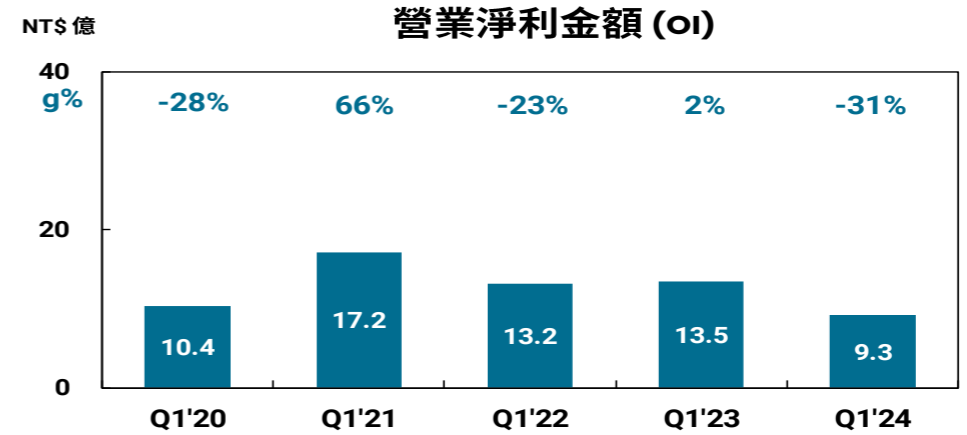
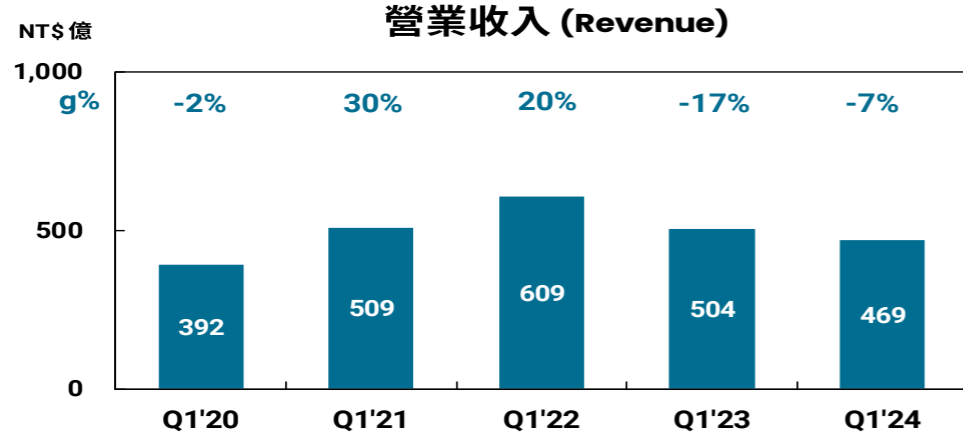
	2024.03.31	2023.12.31	QoQ	2023.03.31	YoY
應收帳款週轉天數(含轉售)	76	73	+3	75	+1
存貨週轉天數	86	88	-2	90	-4
應付帳款週轉天數	68	64	+4	61	+7
營運資金週轉天數	93	97	-4	104	-11
流動比率	123%	127%	-4 ppt	136%	-13 ppt

財務趨勢 – Quarterly Trend

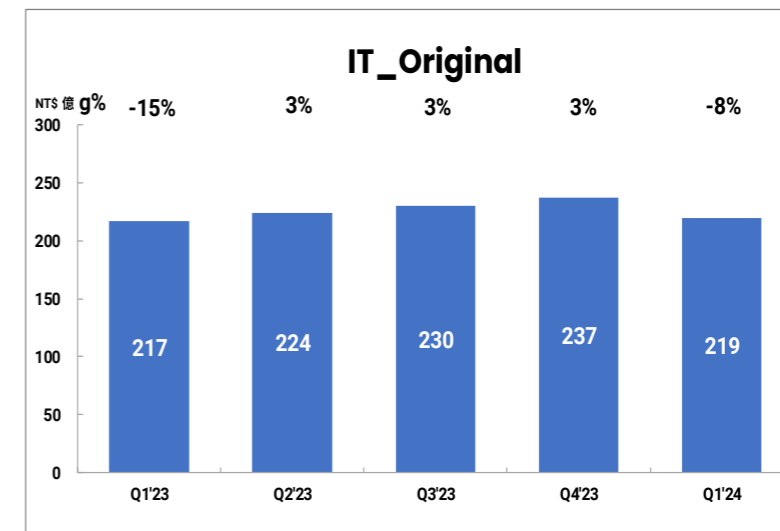
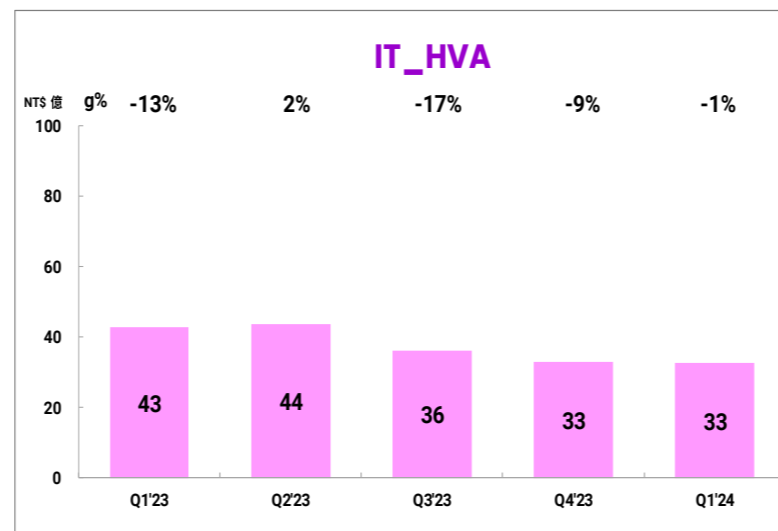
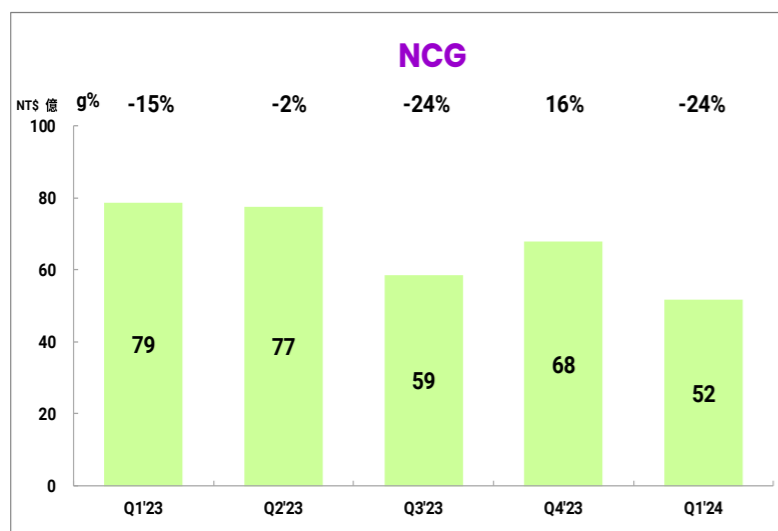
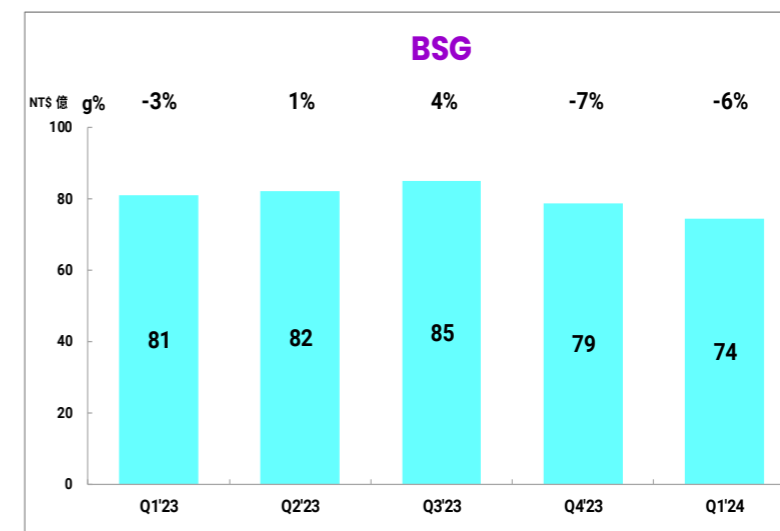
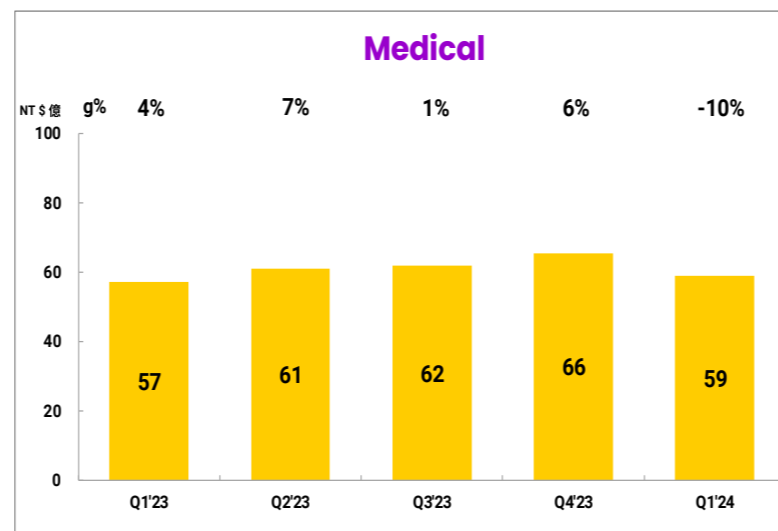
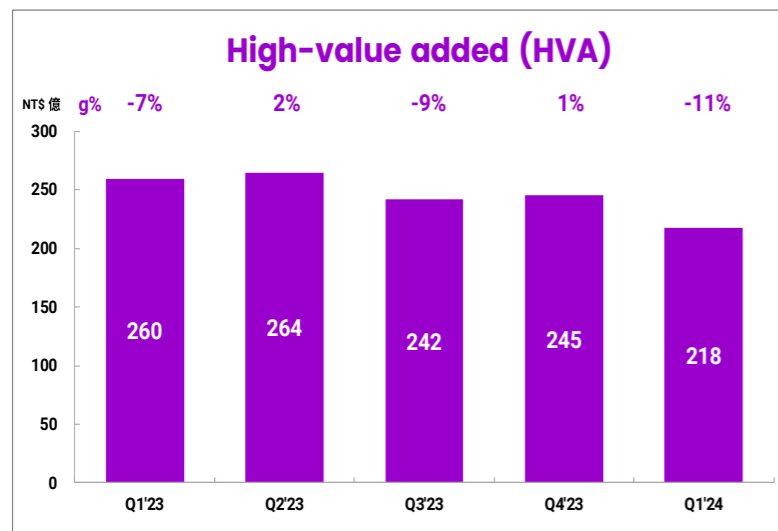
◆ Q1營業毛利率16.0%，連續四季突破16%。



財務趨勢 - Q1 同期



事業群營收趨勢 – Quarterly Trend



* High-Value added (HVA)加總= Medical + BSG+ NCG + IT_HVA * IT_Original 加總= 顯示器 + 投影機 + IT_其他

* IT_HVA: 勝品已由合併子公司轉為權益法認列

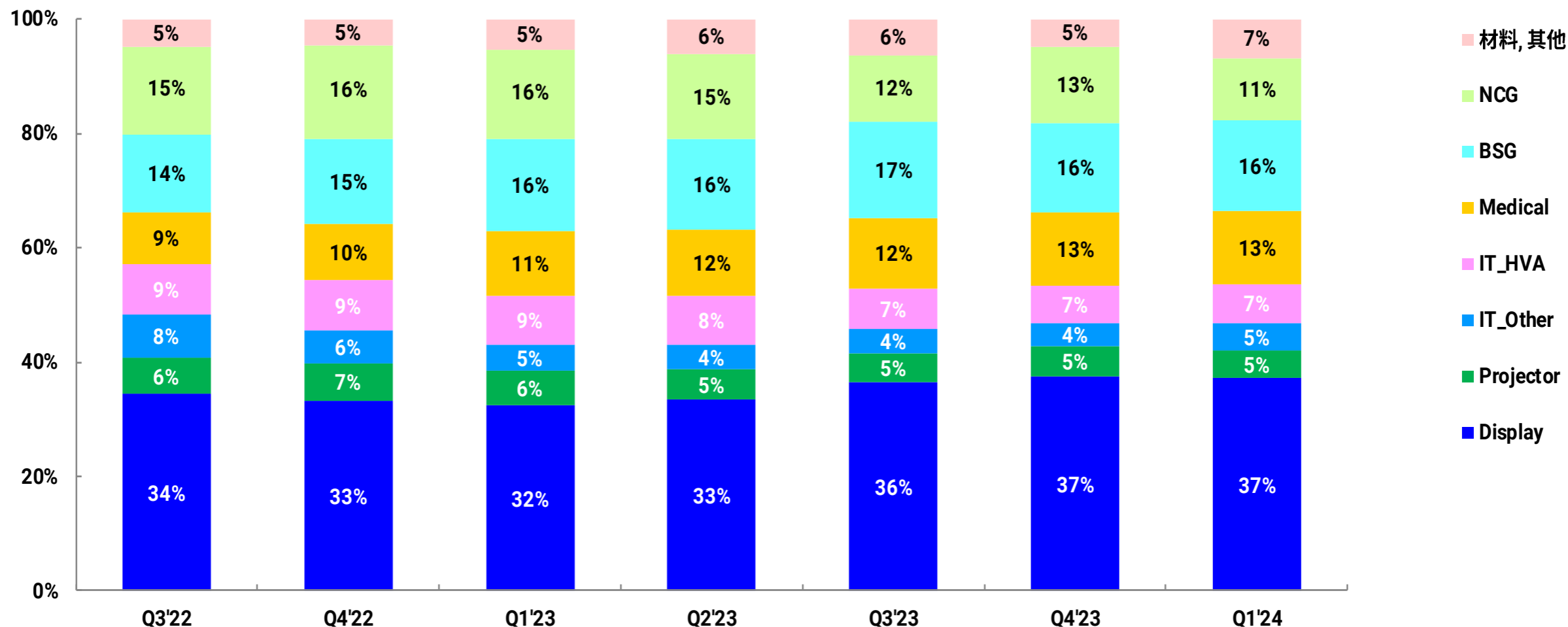
事業群財務摘要 – Q1

NTD 億

事業群	2024年 第一季			YoY			QoQ		
	營收 佔比	營收 金額	毛利率 區間 %	營收 金額	營收 成長率	毛利率 區間 %	營收 金額	營收 成長率	毛利率 區間 %
Medical	13%	59	20-25	+2	+3%	維持	-6	-10 %	維持
BSG	16%	74	15-20	-7	-8 %	維持	-4	-6 %	下降
NCG	11%	52	15-20	-27	-34 %	維持	-16	-24 %	維持
IT_HVA	7%	33	20-25	-10	-24 %	維持	-0	-1 %	維持
IT_Original	47%	219	10-15	+2	+1%	維持	-18	-8 %	維持
Others	7%	32	10-15	+4	+16%	下降	+8	+32%	下降

• IT_HVA: 勝品已由合併子公司轉為權益法認列

營收分析 - 事業群 (Quarterly)



* BSG：智能解決方案

* IT：資訊產品

* IT_Other：其他資訊產品

* NCG：網路通訊

* IT_Display：顯示器

* IT_Projector：投影機

* Medical (醫療)：醫療服務、設備耗材、血液透析、醫療管理顧問

* IT_HVA (資訊高附加價值產品)：專業顯示模組、互聯系統方案等 (勝品已由合併子公司轉為權益法認列)

* 材料及其他：明基材料(非醫材)、其他產品

佳世達集團 上市/櫃/興櫃 財務績效 (YoY)

			2024 Q1			2023 Q1			YoY 差異數				
產品別	公司別	綜合持股比	營收 (百萬)	淨利 (百萬)	EPS (元)	營收 (百萬)	淨利 (百萬)	EPS (元)	營收 (百萬)	YoY%	淨利 (百萬)	YoY%	EPS (元)
資訊	眾福 (上市)	38.4%	861	48	0.69	1,070	79	1.13	-208	-19%	-31	-39%	-0.44
	矽瑪 (上櫃)	51.1%	352	-48	-0.59	753	-2	-0.03	-400	-53%	-45	-1956%	-0.56
醫療	明基醫 (上櫃)	55.0%	1,057	23	0.51	1,054	23	0.51	3	0%	0	0%	+0.00
	康科特 (興櫃)	22.0%	207	10	0.30	198	9	0.26	9	4%	1	14%	+0.04 近二年同期新高
	鈺緯 (上櫃)	13.6%	222	24	0.42	249	21	0.37	-27	-11%	3	14%	+0.05 近九年同期新高
智能方案	友通 (上市)	55.1%	1,906	52	0.45	2,548	125	1.10	-642	-25%	-73	-58%	-0.65
	其陽 (上櫃)	28.3%	423	6	0.10	507	14	0.24	-84	-17%	-8	-54%	-0.14
	羅昇 (上市)	26.5%	702	0	0.002	800	1	0.01	-98	-12%	-1	87%	-0.008
	拍檔 (興櫃)	68.2%	680	27	0.36	614	4	0.05	66	11%	23	617%	+0.31 近二年同期新高
	邁達特 (上市)	51.4%	4,749	192	1.02	4,673	220	1.17	76	2%	-28	-13%	-0.15
網路通訊	明泰 (上市)	60.0%	5,180	67	0.12	7,869	174	0.32	-2,689	-34%	-107	-62%	-0.20
	仲琦 (上市)	37.3%	2,110	-29	-0.09	2,811	29	0.09	-701	-25%	-58	-203%	-0.18
	互動 (上櫃)	18.7%	433	63	1.36	333	29	0.73	100	30%	34	116%	+0.63 近五年同期新高
材料	明基材 (上市)	43.6%	4,593	36	0.11	4,067	50	0.16	526	13%	-13	-27%	-0.05

資訊: 勝品已由合併子公司轉為權益法認列

三. 營運概況及未來展望

董事長 陳其宏 Peter Chen

總經理 黃漢州 Joe Huang

各事業群總經理

2024年 第二季 展望

➤ 景氣復甦腳步較預期緩慢

- ◆ 全球市場仍有利率高點、戰爭衝突等總體經濟考驗，景氣復甦腳步較預期緩慢。
- ◆ 顯示器市場供需已逐步恢復秩序，但商用的部分目前沒有大幅的成長。
- ◆ 工業電腦、網通市場仍處於庫存調整階段。

➤ 佈局中長期成長動能

- ◆ 高附加價值事業：
 - 醫療事業: 明基醫院營運樂觀、已向港交所提出上市申請計畫；醫材持續拓展海外布局
 - 智能方案: 積極參加國際展覽，連結客戶與合作夥伴、開拓新商機
 - 網通事業: 加速開發新興市場機會
- ◆ IT產業: 第二季雖為傳統淡季需求保守，藉由優化產品組合，銷量可望較去年同期和上季皆成長。
- ◆ 精實聚焦: 組織優化及投資潛力事業均持續進行中。

2024年 事業群策略方向

IT事業群

- 持續深耕高階顯示器, 如 OLED 顯示器及超大型醫療顯示器等策略產品
- 善用越南生產領先優勢, 持續提升產量並新增產品線進駐以擴大效益
- 發展互動式觸控顯示器
- 拓展醫療用口內數位掃描機

醫療事業群

- 醫藥雙引擎, 擴大通路佈局
- 深耕血液透析市場
- 擴大醫療服務版圖
- 發展AI智慧醫療

智能方案事業群

- 雲地整合
- 資安
- AI運算
- 新能源, 智動化, 新基建

網通事業群

- 擴大電信市場
- 佈局低軌衛星科技
- 拓展5G商機

四. Q&A



Qisda

Value-Up Solutions